

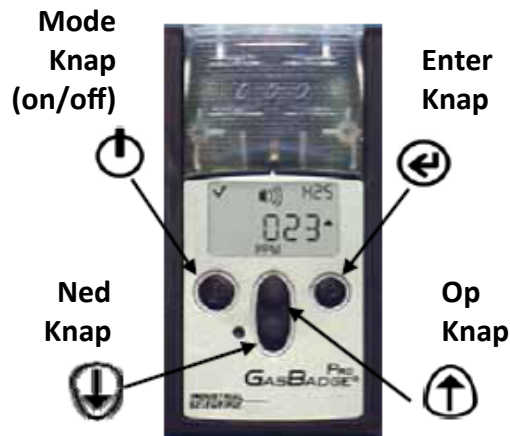
GASBADGE^{PRO}



Personlig
Enkeltkanals
Gasmonitor

Hurtig Start Vejledning

BEMÆRK: Denne vejledning er et supplement til den originale GasBadge Pro instruktionsbog (17123100) og er ikke beregnet til at blive brugt som en erstatning for de oplysninger, der findes i den originale medfølgende instruktionsbog.



Revision: 1.0
Udgivelsesdato: 20-12-2010
Udgiver: GasDetect

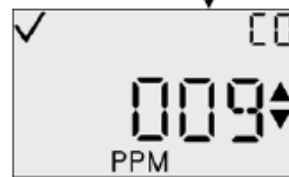
Aktivering



Instrumentets
Firmware
version



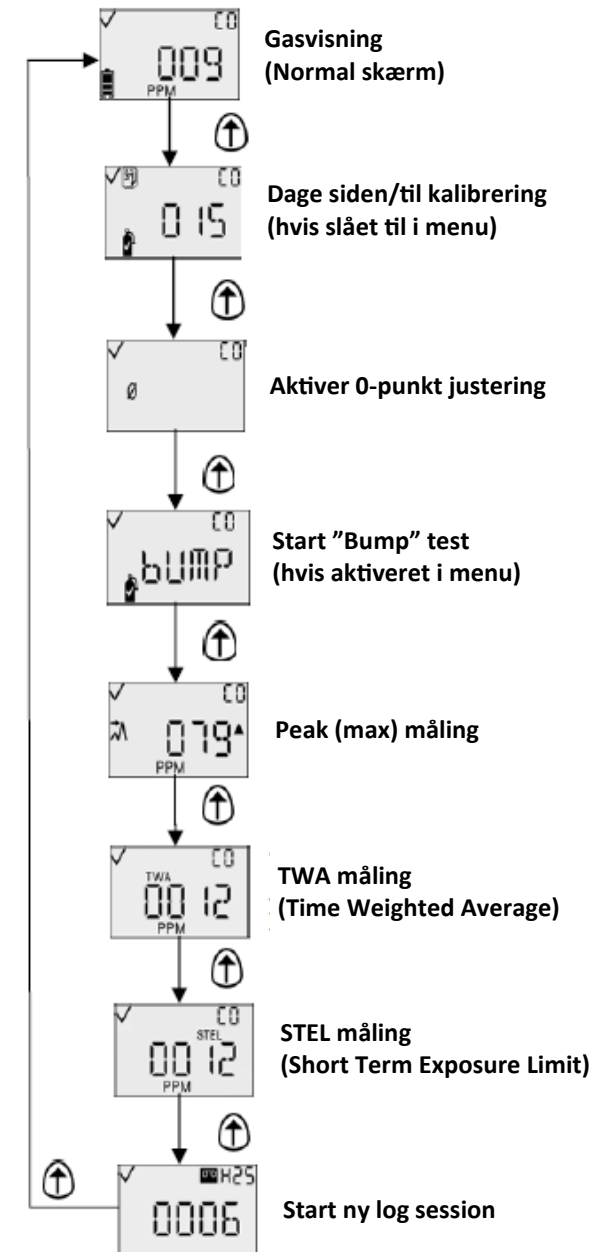
Nedtælling
efter aktivering
(opvarmning)



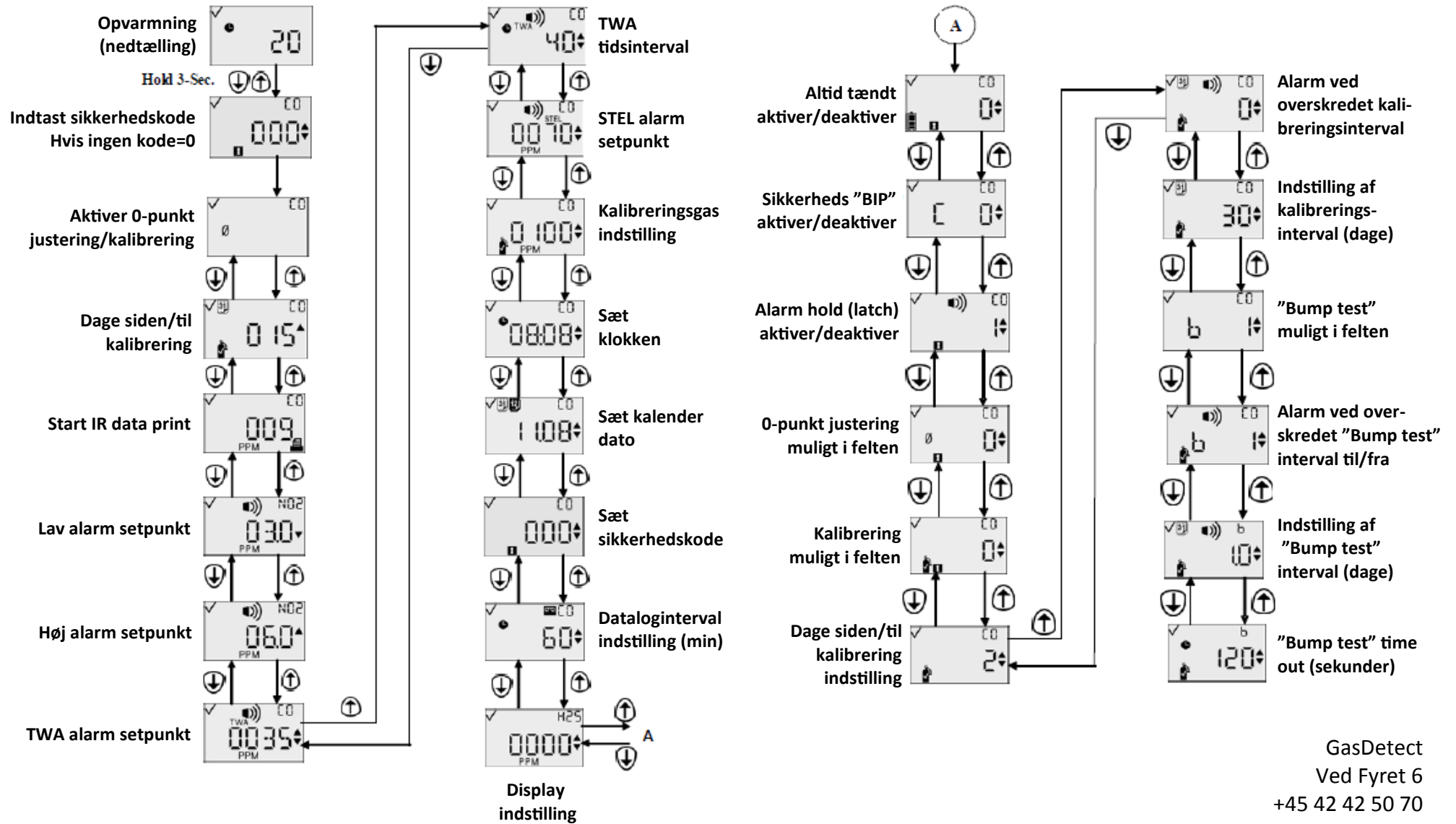
Gasvisning
(Normal skærm)

VIGTIGT: En funktions eller "bump" test, ved hjælp af en kendt koncentrationen af kalibreringsgas, bør udføres regelmæssigt på grundlag af instrumentets brug, udsættelse for gas, og miljøforhold. Frekvensen kan bedst bestemmes af virksomhedens egen politik eller lokale forskrifter. Den sikreste metode er at udføre en funktions eller "bump" test før hver dags brug. Hvis instrumentet fejler en funktions eller "bump" test, eller, hvis det er blevet tabt, har været nedsænket i væske, eller er beskadiget, anbefales en fuld kalibrering før yderligere brug. Industrial Scientific er ikke ansvarlig for etablering af kundernes sikkerhedsforanstaltninger og politikker. Der henvises til GasBadge Pro brugsanvisningen (17123100) for nærmere oplysninger om kalibrering og bump test.

Monitorerings Mode



Konfiguration



GasDetect
 Ved Fyret 6
 +45 42 42 50 70
 www.gasdetect.dk
 info@gasdetect.dk